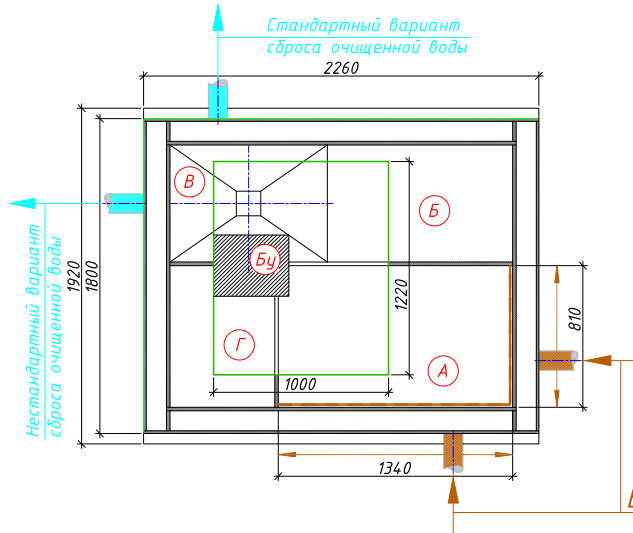


Схема станции

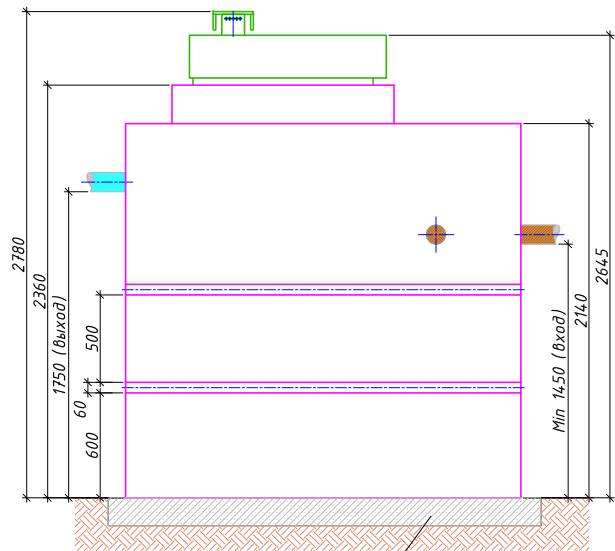
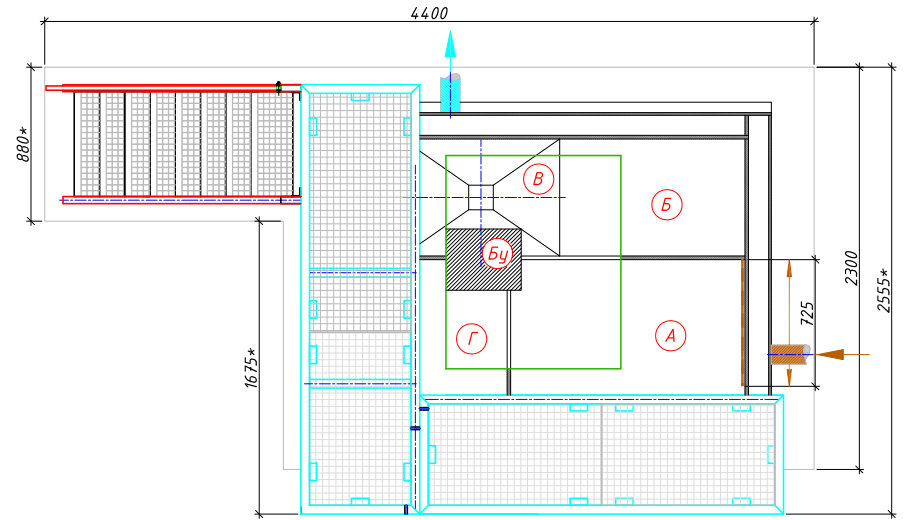


МОНТАЖНАЯ СХЕМА  
 "СКАРАБЕЙ-20" самотечная

Условные обозначения:  
 А- Приемная камера;  
 Б- Аэротенк;  
 В- Вторичный отстойник;  
 Г- Стабилизатор ила;  
 Бу- Блок управления;  
 □ - Горловина.

Варианты входа стоков

Схема станции с металлической площадкой обслуживания



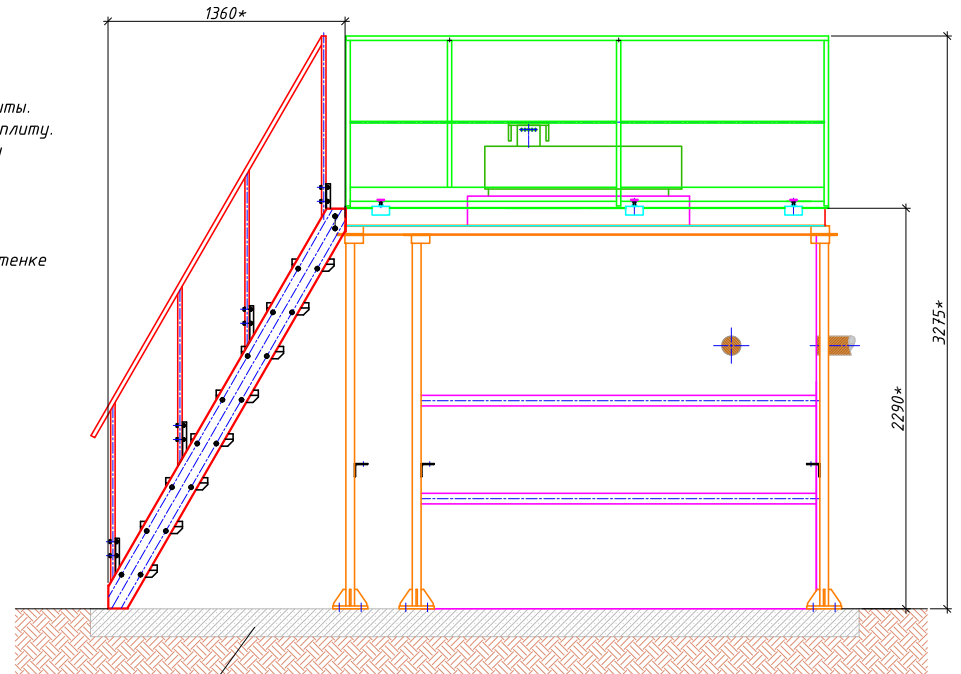
Бетонная плита армированная  
 2,46x2 (0,16)

Порядок производства работ:

1. Подготовка и залив бетонной плиты.
2. Монтаж установки на бетонную плиту.
3. Монтаж металлической площадки обслуживания.
4. Присоединение трубопроводов к установке.
5. Заливка водой до отметок, промаркированных на внутренней стенке очистной установки.
6. Запуск очистной установки в эксплуатацию.

Примечание:

1. \* - Размеры для справок.
2. При монтаже очистной установки с площадками обслуживания исключаются нестандартный вариант сброса очищенной воды.



Бетонная плита армированная  
 4,4x2,3 (0,16)