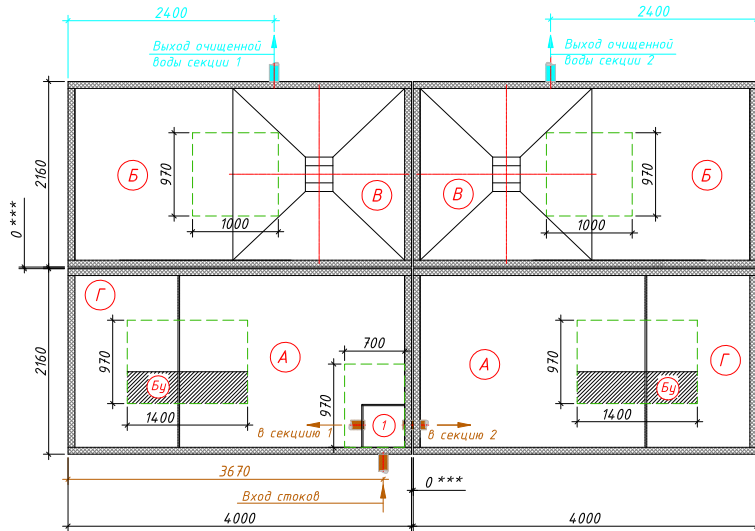
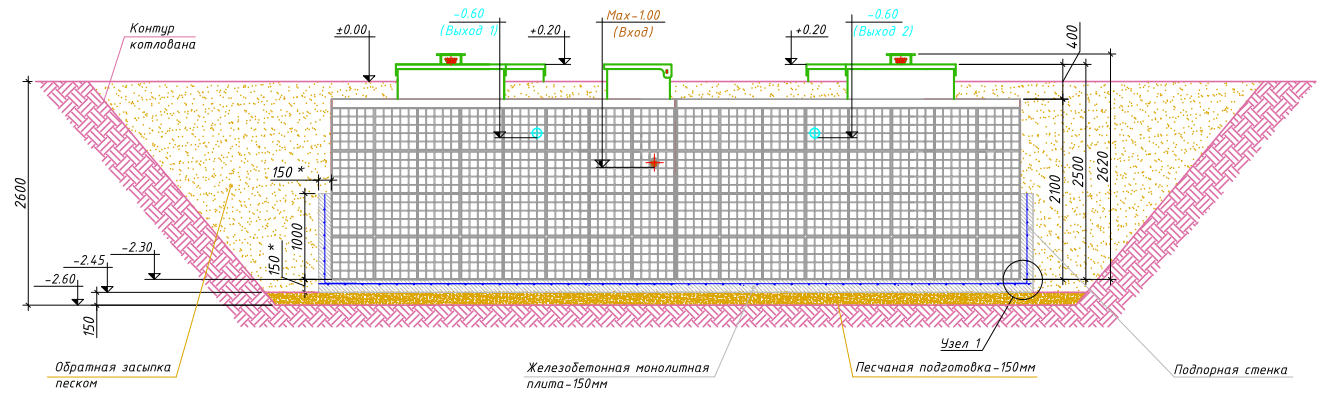


## МОНТАЖНАЯ СХЕМА "АСТРА-300 миди" самотечная

Схема станции



Станция в разрезе котлована



Условные обозначения:  
А - Приемная камера;  
Б - Аэротенк;  
В - Вторичный отстойник;  
Г - Стабилизатор ила;  
Бу - Блок управления;  
1 - Распределительный корабль;  
Горловина

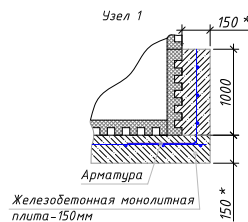
План котлована с плитой

**Порядок производства работ:**

1. Отрыжка котлована размерами 9,35x5,65 м, h=2,60 м с откосом грунта (величина откоса котлована зависит от типа грунтов) или опалубкой;
2. Засыпка и уплотнение песчаной подготовки толщиной 150 мм;
3. Заливка железобетонной фундаментной плиты размерами 8,35x4,67 м, h=0,15 м. (Бетон марки М200, Арматура ГОСТ 5781-82  $\Phi$ 10 А400 с шагом 200ммx200мм);
4. Приемка плиты, составление актов скрытых работ (см. "Требования к качеству плиты" п.2);
5. Установка емкостей на фундаментную плиту после набора прочности бетона не менее 80%;
6. Заливка подпорных стенок по всему периметру очистной станции без внутренней опалубки с параллельным заполнением емкостей водой;
7. Обвязка емкостей между собой согласно схемы коммутации;
8. Врезка и присоединение трубопроводов и электрокабеля к станции;
9. Установка утеплителя (необходимость, марка и толщина утеплителя зависят от климатических условий района строительства);
10. Обратная засыпка песком с послойной утрамбовкой через каждые 0,2 м и проливкой водой каждого слоя с одновременным наполнением водой емкостей до отметок, промаркированных на внутренней стенке очистной станции;
11. Окончательная планировка рельефа;
12. Запуск очистной станции в эксплуатацию.

**Требования к качеству плиты:**

1. Поверхность плиты должна быть строго горизонтальной. Ровность поверхности плиты проверяется правилом с уровнем длиной 2 метра. При этом просветы не должны быть более 10 мм.
2. В процессе производства работ подписываются акты скрытых работ:
  - акт на скрытые работы по отрыжке котлована с исполнительной документацией по отметкам;
  - акт на скрытые работы по ручной доработке котлована до проектной отметки;
  - акт на скрытые работы по песчаной подготовке под фундаментную плиту;
  - акт на скрытые работы по армированию фундамента;
  - акт на скрытые работы по заливке бетона в опалубку;
  - акт на скрытые работы по обратной засыпке котлована.



\* Размеры уточнить согласно проекта.  
\*\* Размеры уточнить при монтаже по месту.  
\*\*\* Установить максимально близко, по возможности вплотную.

